

# Das ABUS HB-System

Eine leichtgängige Kranlösung  
für manuelles Handling



**HIER KLICKEN**





Flanschklammer



Dübelbefestigung



Normalkonsole



Umklammerung



Profilabhängung

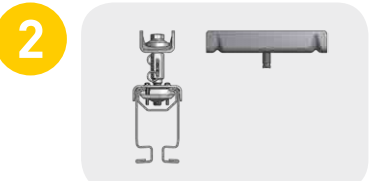


Binderkonsole

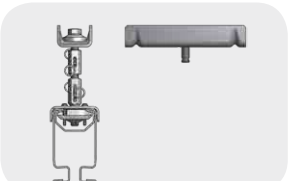


Binderkonsole für Stahlbetonträger


**Oberkonstruktionen**  
Standardisierte und kombinierbare Anbindungslosungen für eine Vielzahl von Einbausituationen vor Ort.



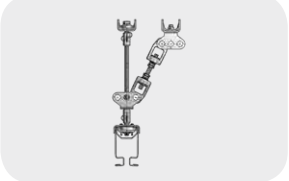
Kurzaufhängung



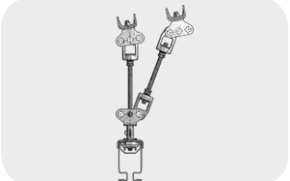
Normalaufhängung



Schrägaufhängung



Normalversteifung



Schrägversteifung



V-Aufhängung

**Aufhängungen**  
Variable Aufhängemöglichkeiten bieten die erforderliche Flexibilität für Ihre Einbausituation.



**HIER KLICKEN**



HB110S



HB150S



HB150A



HB190S



HB190A





**Profile**  
Kompakte und belastungsoptimierte HB-Profile in Stahl und Alu für ein leichtes Handling von Lasten.




Elektro-Kettenzug ABUCompact

**Kettenzug**  
Leistungsstarke Elektro-Kettenzüge der Baureihe ABUCompact heben zuverlässig und sicher Ihre Lasten. Innovative Fahrwerke sorgen für eine leichtgängige und geräuschoptimierte Laufkultur.

# ABUS HB-System - Lieferprogramm

Bewegung	Bauart	Abbildung	Tragfähigkeit	Max. Kranträgerlänge
Linearer Transport	Einschienebahn		2.000 kg	-
Flächendeckender Transport	Einträgerkran EHB		500 kg	10,0m
			800 kg	10,0m
			1.000 kg	9,0m
			1.250 kg	4,0m
	Einträgerkran EHB-X (aufgebockter Kran)		500 kg	8,0m
			800 kg	8,0m
			1.000 kg	7,3m
	Einträgerkran EHB-I (an Kranbahn aus Walzprofilen)		500 kg	10,0m
			800 kg	10,0m
			1.000 kg	9,0m
			1.250 kg	4,0m

Weitere Kranausführungen bis 2t finden Sie in unserer Hauptbroschüre: ABUS HB-System.



Wir begleiten und beraten Sie gerne auf dem Weg zu Ihrem individuellen HB-System! Sprechen Sie uns an:

ABUS Kransysteme GmbH  
Verkauf Leichtkrane  
Telefon: +49 2261 37-7200